





**IBI DARMAJAYA  
ANGGARAN 2016/2017**

KETERANGAN	Agust 16	Sept 16	Okt 16	Nov 2016	Des 2016	Jan 2017	Feb 2017	Maret 2017	April 2017	Mei 2017	Juni 2017	Juli 2017	Jumlah
Study Club dari Reputasi Berjaya													
LKHM Mahasiswa Tingkat Dasar	1.250.000	1.250.000	1.250.000	1.250.000	1.250.000	1.250.000	1.250.000	1.250.000	1.250.000	1.250.000	1.250.000	1.250.000	15.000.000
Program Keagamaan	1.208.333	1.208.333	1.208.333	1.208.333	1.208.333	1.208.333	1.208.333	1.208.333	1.208.333	1.208.333	1.208.333	1.208.333	14.500.000
Biaya Minat Bakat	5.638.333	5.638.333	5.638.333	5.638.333	5.638.333	5.638.333	5.638.333	5.638.333	5.638.333	5.638.333	5.638.333	5.638.333	67.660.000
Pengembangan Kelompok Belajar dan Kretivitas Mahasiswa	3.250.000	3.250.000	3.250.000	3.250.000	3.250.000	3.250.000	3.250.000	3.250.000	3.250.000	3.250.000	3.250.000	3.250.000	39.000.000
Study Club Bahasa (Inggris, Mandarin dan Prancis)	291.667	291.667	291.667	291.667	291.667	291.667	291.667	291.667	291.667	291.667	291.667	291.667	3.500.000
Pelatihan Penulisan Karya Ilmiah			4.475.000										
Lomba Kompetensi PRODI (biaya penyelenggaraan)			885.000	885.000	885.000	885.000	885.000	885.000	885.000	885.000	885.000	885.000	8.950.000
MENGAKTIVKAN CAREER CENTER				885.000	885.000	885.000	885.000	885.000	885.000	885.000	885.000	885.000	8.950.000
BIAYA KEGIATAN INTRA & EXTRA KURKIKULER MAHASISWA													
Extra Kurkuler	25.000.000	25.000.000	25.000.000	25.000.000	25.000.000	25.000.000	25.000.000	25.000.000	25.000.000	25.000.000	25.000.000	25.000.000	300.000.000
Intra Kurkuler	25.000.000	25.000.000	25.000.000	25.000.000	25.000.000	25.000.000	25.000.000	25.000.000	25.000.000	25.000.000	25.000.000	25.000.000	300.000.000
KEGIATAN ALUMNI													
Mengadakan Pertemuan dengan IKA DJ	583.333	583.333	583.333	583.333	583.333	583.333	583.333	583.333	10.583.333	583.333	583.333	583.333	17.000.000
KEGIATAN INKUBITEK													
Peningkatan Kemampuan Berwira Usaha bagi mahasiswa	5.000.000	-	1.756.000	5.660.000	-	-	5.000.000	-	-	-	-	-	22.416.000
Modal Ventura	-	-	6.140.000	200.000	200.000	200.000	4.298.000	-	-	-	-	-	10.438.000
Seminar technopreneur dan/atau	-	-	200.000	200.000	200.000	200.000	200.000	200.000	200.000	200.000	200.000	200.000	2.000.000
Kunjungan Industri technopreneur	-	-	200.000	1.500.000	1.500.000	1.500.000	1.500.000	1.500.000	-	-	-	-	14.900.000
Pelatihan technopreneur dan/atau	-	-	7.400.000	-	-	-	-	-	-	-	-	-	-
Mengoptimalkan Peran INKUBITEK	-	-	-	-	-	-	-	-	-	-	-	-	-
Cetak Buletin Inkubitek	-	4.425.000	-	-	-	-	4.425.000	-	-	-	-	-	8.850.000
Mengkuisetarkan mahasiswa/alumni	-	7.500.000	-	-	-	-	7.500.000	-	-	-	-	-	15.000.000
dlm kompetisi wirausaha/hibah	-	-	-	-	-	-	-	-	-	-	-	-	-
wirausaha	-	-	-	-	-	-	-	-	-	-	-	-	-
Mengkuisetarkan mahasiswa/alumni	-	-	-	-	8.674.000	-	-	-	-	-	-	-	8.674.000
dalam bazar atau program subsidi gratis	-	-	-	-	-	-	-	-	-	-	-	-	-
sewa toko di Bambu Kuning Square	-	-	-	-	-	-	-	-	-	-	-	-	-
OSPEK													
DIES NATALIS	120.721.667	425.646.667	117.577.667	124.466.667	125.480.667	116.806.667	140.029.667	25.000.000	150.306.667	147.306.667	115.306.667	115.306.667	1.845.238.000
<b>BIAYA PEMASARAN &amp; KERJASAMA</b>													
Biaya Pemasaran													
Pendaftaran Mahasiswa Konversi	-	-	-	-	-	6.063.500	6.063.500	-	-	-	-	-	12.127.000
Seminar Pengembangan Diri dan Pelatihan K	11.225.000	1.250.000	1.250.000	1.250.000	1.250.000	1.250.000	7.700.000	7.700.000	1.250.000	1.250.000	1.250.000	1.250.000	37.875.000
Negosiasi Road show dan sosialisasi IBI Darma	12.500.000	12.500.000	13.500.000	60.840.000	60.840.000	60.840.000	13.500.000	18.200.000	13.500.000	13.500.000	13.500.000	13.500.000	306.720.000
Pemasangan Baloio di SLTA dan Kab / Kota	-	-	-	-	178.670.000	42.422.500	42.422.500	-	-	-	-	-	263.515.000
Road Show dan Sosialisasi IBI Darmajaya	-	-	-	-	-	-	-	-	-	-	-	-	-
Berbagi Ilmu IT di SLTA	-	-	-	-	-	-	-	5.590.000	5.590.000	-	-	-	11.180.000
Try Out UN di SLTA	-	-	-	-	-	-	-	-	-	-	-	-	-
Publikasi Media & Perlatan	300.000	300.000	34.695.000	34.695.000	64.132.500	26.400.000	69.400.000	34.695.000	46.895.000	34.695.000	34.695.000	34.695.000	95.800.000
Promosi PMB IBI Darmajaya - 60 Hari	-	-	-	-	-	50.932.500	34.695.000	75.837.500	-	-	-	-	405.425.000
Lain-Lain PMB	-	-	-	-	-	3.000.000	3.000.000	3.000.000	-	-	-	-	151.675.000
9.000.000													
Blaya Kerjasama	2.927.083	2.927.083	2.927.083	2.927.083	2.927.083	2.927.083	2.927.083	2.927.083	2.927.083	2.927.083	2.927.083	2.927.083	35.125.000
Kerjasama dengan perusahaan Swasta Nasio													
Meningkatkan awarness masyarakat													
terhadap IBI Darmajaya	8.750.000	8.750.000	8.750.000	8.750.000	8.750.000	8.750.000	8.750.000	8.750.000	8.750.000	8.750.000	8.750.000	8.750.000	105.000.000
Kontrak Kerjasama pemberian Rader	-	4.250.000	4.250.000	4.250.000	4.250.000	4.250.000	4.250.000	4.250.000	4.250.000	4.250.000	4.250.000	4.250.000	46.750.000
Kontrak Kerjasama pemberian	500.000	500.000	500.000	500.000	500.000	500.000	500.000	500.000	500.000	500.000	500.000	500.000	6.000.000
Memperkuat pencitraan melalui media	-	-	-	-	-	-	-	-	-	-	-	-	-
Pembuatan buku Inspirasi Mandiri	-	-	1.000.000	1.000.000	1.000.000	1.000.000	1.000.000	1.000.000	1.000.000	1.000.000	1.000.000	1.000.000	10.000.000
Peningkatan Awarness melalui Medsos													
MEMBANGUN HUB KERJASAMA DAN KOMUNIKASI DENGAN MEDIA MASSA SERTA PIHAK EKSTERNAL													
Partisipasi ucapan (Klan dan papan bunga) di hari HUT Media partner	-	5.000.000	5.000.000	5.000.000	5.000.000	5.000.000	5.000.000	5.000.000	5.000.000	5.000.000	5.000.000	5.000.000	55.000.000
Mengundang media untuk menghadiri Pengiriman ucapan karangan bunga untuk moment HUT dll kepada relasi	-	3.050.000	2.500.000	-	3.050.000	-	-	3.050.000	-	-	3.050.000	-	15.250.000
Langganan Koran	-	-	2.500.000	-	2.500.000	-	2.500.000	-	2.500.000	-	2.500.000	-	25.000.000






**IBI DARMAJAYA**  
**ANGGARAN 2016/2017**

KETERANGAN	Agust'16	Sept'16	Okt'16	Nov 2016	Des 2016	Jan 2017	Feb 2017	Maret 2017	April 2017	Mel 2017	Juni 2017	Juli 2017	Jumlah
Penataan Ruang Atsrip BAAK													
Masjid Annida													
<b>Pengadaan</b>													
Pengadaan dan Inventaris	196.000.000	311.500.000											200.000.000
Upgrade VGA Card 2 Lab Multimedia ( Untuk APLI	250.000.000	250.000.000											250.000.000
Personel Computer	250.000.000	250.000.000											500.000.000
Kelengkapan referensi (Jurnal, buku, dll)	50.000.000	100.000.000											340.000.000
Asset lain-lain	50.000.000	50.000.000	50.000.000	50.000.000	50.000.000	50.000.000	50.000.000	50.000.000	50.000.000	50.000.000	50.000.000	50.000.000	600.000.000
DJ Corp	25.000.000	25.000.000	25.000.000	25.000.000	25.000.000	25.000.000	25.000.000	25.000.000	25.000.000	25.000.000	25.000.000	25.000.000	300.000.000
<b>JUMLAH RENOVASI DAN PENGADAAN</b>	<b>771.000.000</b>	<b>2.546.500.000</b>	<b>785.000.000</b>	<b>95.000.000</b>	<b>75.000.000</b>	<b>195.000.000</b>	<b>195.000.000</b>	<b>75.000.000</b>	<b>75.000.000</b>	<b>75.000.000</b>	<b>325.000.000</b>	<b>1.025.000.000</b>	<b>6.237.500.000</b>
<b>PEMBAYARAN BANK &amp; LEASING</b>													
Hutang Bank BRI	214.280.000	214.280.000	214.280.000	214.280.000	214.280.000	214.280.000	214.280.000	214.280.000	214.280.000	214.280.000	214.280.000	214.280.000	2.571.360.000
Kredit Investasi													
Hutang Bank BJB													
Hutang Bank BJB (Gensek)	7.056.500	7.056.500	7.056.500	7.056.500	7.056.500	7.056.500	7.056.500	7.056.500	7.056.500	7.056.500	7.056.500	7.056.500	84.678.000
<b>Leasing</b>													
Bus Darmajaya	13.426.000	13.426.000	13.426.000	13.426.000	13.426.000	13.426.000	13.426.000	13.426.000	13.426.000	13.426.000	13.426.000	13.426.000	161.112.000
Altis	11.116.000	11.116.000	11.116.000	11.116.000	11.116.000	11.116.000	11.116.000	11.116.000	11.116.000	11.116.000	11.116.000	11.116.000	133.392.000
Hyundai	5.267.500	5.267.500	5.267.500	5.267.500	5.267.500	5.267.500	5.267.500	5.267.500	5.267.500	5.267.500	5.267.500	5.267.500	63.210.000
Hyundai	5.987.000	5.987.000	5.987.000	5.987.000	5.987.000	5.987.000	5.987.000	5.987.000	5.987.000	5.987.000	5.987.000	5.987.000	71.844.000
Inova	5.687.000	5.687.000	5.687.000	5.687.000	5.687.000	5.687.000	5.687.000	5.687.000	5.687.000	5.687.000	5.687.000	5.687.000	68.244.000
Avanza													
<b>TOTAL PEMBAYARAN BANK &amp; LEASING</b>	<b>262.820.000</b>	<b>262.820.000</b>	<b>262.820.000</b>	<b>262.820.000</b>	<b>262.820.000</b>	<b>262.820.000</b>	<b>262.820.000</b>	<b>262.820.000</b>	<b>262.820.000</b>	<b>262.820.000</b>	<b>262.820.000</b>	<b>262.820.000</b>	<b>3.153.840.000</b>
<b>TOTAL OUT FLOW</b>	<b>3.956.669.741</b>	<b>5.977.783.050</b>	<b>4.106.576.952</b>	<b>2.537.104.074</b>	<b>3.079.291.495</b>	<b>3.129.826.934</b>	<b>3.484.972.512</b>	<b>2.740.259.978</b>	<b>2.746.203.508</b>	<b>2.594.486.355</b>	<b>3.467.186.614</b>	<b>4.686.131.898</b>	<b>42.506.493.111</b>
<b>SURPLUS ( DEFICIT )</b>	<b>4.000.405.259</b>	<b>(1.433.383.050)</b>	<b>(2.599.689.452)</b>	<b>(992.166.574)</b>	<b>(149.916.495)</b>	<b>905.856.638</b>	<b>4.320.589.156</b>	<b>(1.734.369.978)</b>	<b>(1.136.286.159)</b>	<b>981.589.366</b>	<b>(2.192.007.940)</b>	<b>578.068.102</b>	<b>548.688.873</b>
<b>SALDO AWAL</b>	<b>426.264.940</b>	<b>4.426.670.199</b>	<b>2.993.287.149</b>	<b>393.597.697</b>	<b>(598.568.877)</b>	<b>(748.485.372)</b>	<b>157.371.266</b>	<b>4.477.960.422</b>	<b>2.743.590.444</b>	<b>1.607.304.285</b>	<b>2.588.893.651</b>	<b>396.885.711</b>	<b>426.264.940</b>
<b>SALDO AKHIR</b>	<b>4.426.670.199</b>	<b>2.993.287.149</b>	<b>393.597.697</b>	<b>(598.568.877)</b>	<b>(748.485.372)</b>	<b>157.371.266</b>	<b>4.477.960.422</b>	<b>2.743.590.444</b>	<b>1.607.304.285</b>	<b>2.588.893.651</b>	<b>396.885.711</b>	<b>974.953.813</b>	<b>974.953.813</b>

Bandarlampung, 25 Juli 2016  
Yang membuat,

  
**Ronny Nazar, SE, MM**  
Wakil Rektor 2

  
DR. Andi Desfandi, SE, MA  
Ketua Yayasan Alfian Husein

Mengetahui,  
  
**Dr. Firmansyah Y.A., MBA, M.Sc**  
Rektor

**IBI DARMAJAYA**  
**ANGGARAN TA 2017/2018**

KETERANGAN	Agust'17	Sept'17	Okt'17	Nov 2017	Des 2017	Jan 2018	Feb 2018	Maret 2018	April 2018	Mei 2018	Juni 2018	Juli 2018	Jumlah
<b>INFLOW</b>													
Pendapatan Bpp	416.425.000	416.425.000				293.975.000	293.975.000						1.420.800.000
Program Pasca Sarjana (S2)	6.822.914.000	1.949.404.000				2.519.102.778	5.877.906.483						18.144.029.262
Program Strata 1 (S1)													-
Pendapatan SKS	562.069.198	281.034.599	281.034.599	1.405.172.995	2.810.345.990				937.118.810	3.279.915.836	468.559.405	281.034.599	10.306.286.031
Program Strata 1 (S1)													-
Pendapatan Bangunan	1.381.307.200	394.659.200				397.832.627	928.276.129					197.329.600	3.299.404.755
Program Strata 1 (S1)													-
Pendapatan Osppek	299.952.000	74.988.000										374.940.000	749.880.000
Program Strata 1 (S1)													-
Pendapatan Matrikulasi	24.000.000	24.000.000						24.000.000	24.000.000				96.000.000
Program Pasca Sarjana (S2)													-
Pendapatan Pendaftaran Mahasiswa Baru													-
Program Pasca Sarjana (S2)	10.500.000	4.500.000						10.500.000	4.500.000			144.270.000	30.000.000
Program Strata 1 (S1)	72.135.000	24.045.000											240.450.000
Pendapatan Konversi													-
Program Pasca Sarjana (S2)													-
Program Strata 1 (S1)	10.000.000	10.000.000					15.000.000						35.000.000
Pendapatan Tugas Akhir													-
Tesis Program Pasca Sarjana (S2)	41.400.000	41.400.000						48.100.000	48.100.000				179.000.000
Skripsi Program Strata 1 (S1)	50.000.000	50.000.000	250.000.000			50.000.000	50.000.000	270.000.000	5.000.000				720.000.000
Skripsi Program Diploma Tiga (D3)	5.000.000	5.000.000						5.000.000					20.000.000
Pendapatan PKPM/PKL						250.000.000						250.000.000	500.000.000
Program Strata 1 (S1)													-
Pendapatan Wisuda													-
Program Pasca Sarjana (S2)			112.750.000					94.875.000	94.875.000				302.499.999
Program Strata 1 (S1)		200.000.000	350.000.000					200.000.000	350.000.000				1.100.000.000
Pendapatan Lain-lain Akademik	30.000.000	30.000.000	30.000.000	30.000.000	30.000.000	30.000.000	30.000.000	30.000.000	30.000.000	30.000.000	30.000.000	30.000.000	360.000.000
<b>PENDAPATAN OPERASIONAL</b>	<b>9.725.702.398</b>	<b>3.505.455.799</b>	<b>1.023.784.599</b>	<b>1.435.172.995</b>	<b>2.840.345.990</b>	<b>3.540.910.405</b>	<b>7.200.157.612</b>	<b>682.475.000</b>	<b>1.488.593.810</b>	<b>3.309.915.836</b>	<b>498.559.405</b>	<b>2.252.276.199</b>	<b>37.503.350.047</b>
Pendapatan Non Akademik													-
DLC	2.000.000	2.000.000	2.000.000	2.000.000	2.000.000	2.000.000	2.000.000	2.000.000	2.000.000	2.000.000	2.000.000	2.000.000	24.000.000
IAC	20.000.000	20.000.000	20.000.000	20.000.000	20.000.000	20.000.000	20.000.000	20.000.000	20.000.000	20.000.000	20.000.000	20.000.000	240.000.000
Perpustakaan	3.000.000	3.000.000	3.000.000	3.000.000	3.000.000	3.000.000	3.000.000	3.000.000	3.000.000	3.000.000	3.000.000	3.000.000	36.000.000
Denda Keterlambatan													-
Legalisir													-
Sewa	10.000.000	10.000.000	10.000.000	10.000.000	10.000.000	10.000.000	10.000.000	10.000.000	10.000.000	10.000.000	10.000.000	10.000.000	120.000.000
Pendapatan Hibah													-
Hibah Penelitian													-
Hibah Pengabdian Masyarakat				600.000.000				600.000.000					1.200.000.000
Hibah Dikti													-
Hibah Lainnya (bidik misi)						300.000.000						300.000.000	600.000.000
Pendapatan Kerjasama	5.000.000	5.000.000	5.000.000	5.000.000	5.000.000	5.000.000	5.000.000	5.000.000	5.000.000	5.000.000	5.000.000	5.000.000	60.000.000
Pendapatan Jasa Giro & Bunga Bank	2.000.000	2.000.000	2.000.000	2.000.000	2.000.000	2.000.000	2.000.000	2.000.000	2.000.000	2.000.000	2.000.000	2.000.000	24.000.000
Pendapatan Lain-lain	100.000.000	100.000.000	100.000.000	100.000.000	100.000.000	100.000.000	100.000.000	100.000.000	100.000.000	100.000.000	100.000.000	100.000.000	1.200.000.000
<b>PENERIMAAN NON-OPERASIONAL</b>	<b>142.000.000</b>	<b>142.000.000</b>	<b>142.000.000</b>	<b>142.000.000</b>	<b>172.000.000</b>	<b>472.000.000</b>	<b>142.000.000</b>	<b>1.242.000.000</b>	<b>142.000.000</b>	<b>172.000.000</b>	<b>172.000.000</b>	<b>442.000.000</b>	<b>4.124.000.000</b>

**IBI DARMAJAYA**  
**ANGGARAN TA 2017/2018**

KETERANGAN	Agust'17	Sept'17	Oket'17	Nov 2017	Des 2017	Jan 2018	Feb 2018	Maret 2018	April 2018	Mei 2018	Juni 2018	Juli 2018	Jumlah
<b>TOTAL INFLOW</b>	<b>9.867.702,398</b>	<b>3.647.455,799</b>	<b>1.165.784,599</b>	<b>2.177.172,995</b>	<b>3.012.345,990</b>	<b>4.012.910,405</b>	<b>7.342.157,612</b>	<b>1.924.475,000</b>	<b>1.630.593,810</b>	<b>3.481.915,836</b>	<b>670.559,405</b>	<b>2.694.276,199</b>	<b>41.627.350,047</b>
Biaya Kegiatan Akademik													
PKL / PKPM	200.000.000						200.000.000						400.000.000
WISUDA			350.000.000						350.000.000				700.000.000
LAIN-LAIN AKADEMIK	10.000.000	10.000.000	10.000.000	10.000.000	10.000.000	10.000.000	10.000.000	10.000.000	10.000.000	10.000.000	10.000.000	10.000.000	120.000.000
<b>BIAYA AKADEMIK</b>	<b>210.000.000</b>	<b>10.000.000</b>	<b>360.000.000</b>	<b>10.000.000</b>	<b>10.000.000</b>	<b>10.000.000</b>	<b>210.000.000</b>	<b>10.000.000</b>	<b>360.000.000</b>	<b>10.000.000</b>	<b>10.000.000</b>	<b>10.000.000</b>	<b>1.220.000.000</b>
OSPPEK		300.000.000											300.000.000
DIES NATALIS													
<b>BIAYA KEMAHASISWAAN RUTIN</b>	<b>-</b>	<b>300.000.000</b>	<b>-</b>	<b>-</b>	<b>-</b>	<b>-</b>	<b>-</b>	<b>-</b>	<b>-</b>	<b>-</b>	<b>-</b>	<b>-</b>	<b>300.000.000</b>
<b>MEMBANGUN HUB KERJASAMA DAN KOMUNIKASI DENGAN MEDIA MASA SERTA PIHAK EKSTERNAL</b>													
Mengundang media untuk menghadiri	500.000	500.000	500.000	500.000	500.000	500.000	500.000	500.000	500.000	500.000	500.000	500.000	6.000.000
Pengiriman ucapan karangan bunga untuk	500.000	500.000	500.000	500.000	500.000	500.000	500.000	500.000	500.000	500.000	500.000	500.000	6.000.000
moment HUT dll kepada relasi													
Langganan Koran	5.000.000	5.000.000	5.000.000	5.000.000	5.000.000	5.000.000	5.000.000	5.000.000	5.000.000	5.000.000	5.000.000	5.000.000	60.000.000
Lain-Lain	-	-	-	-	-	-	-	-	-	-	-	-	-
<b>BIAYA KEHUMASAN DAN PROTOKOLER</b>													
Layanan Protokol Pimpinan Untuk Tamu Negeri													
Perjalanan Dinas Luar Negeri													
layanan Tamu Luar Negeri													
Dana Operasional Rektor dan penunjang ins	10.000.000	10.000.000	10.000.000	10.000.000	10.000.000	10.000.000	10.000.000	10.000.000	10.000.000	10.000.000	10.000.000	10.000.000	120.000.000
Biaya Akomodasi dan Transportasi	1.500.000	1.500.000	1.500.000	1.500.000	1.500.000	1.500.000	1.500.000	1.500.000	1.500.000	1.500.000	1.500.000	1.500.000	18.000.000
Layanan Penyediaan Snack Rapat Internal	1.500.000	1.500.000	1.500.000	1.500.000	1.500.000	1.500.000	1.500.000	1.500.000	1.500.000	1.500.000	1.500.000	1.500.000	18.000.000
Layanan PenyediaanSnack Rapat Koordinasi													
Layanan Snack Pelatihan	6.000.000	6.000.000	6.000.000	6.000.000	6.000.000	6.000.000	6.000.000	6.000.000	6.000.000	6.000.000	6.000.000	6.000.000	72.000.000
Pengisian BBM	3.000.000	3.000.000	3.000.000	3.000.000	3.000.000	3.000.000	3.000.000	3.000.000	3.000.000	3.000.000	3.000.000	3.000.000	36.000.000
Layanan Permintaan Beverage (tumpah tang													
<b>BIAYA PEMASARAN &amp; KERJASAMA RUTIN</b>	<b>28.000.000</b>	<b>28.000.000</b>	<b>28.000.000</b>	<b>28.000.000</b>	<b>28.000.000</b>	<b>28.000.000</b>	<b>28.000.000</b>	<b>28.000.000</b>	<b>28.000.000</b>	<b>28.000.000</b>	<b>28.000.000</b>	<b>28.000.000</b>	<b>336.000.000</b>
<b>BIAYA ADMINISTRASI DAN UMUM</b>													
Biaya Gaji & Honor													
Gaji & Tunjangan Tetap	796.500.000	796.500.000	796.500.000	796.500.000	796.500.000	796.500.000	796.500.000	796.500.000	796.500.000	796.500.000	796.500.000	796.500.000	9.558.000.000
THR	-	-	-	-	-	-	-	-	-	-	-	-	796.500.000
Bonus karyawan	-	600.000.000	-	-	-	-	-	-	-	-	-	-	600.000.000
Honor Mengajar	67.500.000	162.000.000	324.000.000	324.000.000	324.000.000	97.875.000	135.000.000	232.875.000	232.875.000	232.875.000	232.875.000	232.875.000	2.598.750.000
Honor Pembuatan & Koreksi Soal UTS dan	67.500.000	-	-	-	-	6.750.000	108.000.000	27.000.000	-	27.000.000	54.000.000	-	438.750.000
Honor Pembimbing & Penguji TA (S1 dan	-	303.750.000	67.500.000	-	-	6.750.000	-	303.750.000	67.500.000	-	-	-	742.500.000
Honor Seminar Proposal	-	-	-	-	-	6.750.000	-	40.500.000	-	13.500.000	-	6.750.000	67.500.000
Honor Asisten dan trainer	27.000.000	40.500.000	33.750.000	33.750.000	-	33.750.000	33.750.000	40.500.000	27.000.000	27.000.000	40.500.000	27.000.000	411.750.000
Honor Pembimbing KP / PKL /PKPM	13.500.000	13.500.000	81.000.000	13.500.000	-	-	-	13.500.000	20.250.000	13.500.000	-	-	101.250.000
Lembur	40.500.000	40.500.000	13.500.000	40.500.000	13.500.000	13.500.000	13.500.000	40.500.000	40.500.000	40.500.000	40.500.000	40.500.000	189.000.000
Honor tidak tetap Lainnya	40.500.000	40.500.000	40.500.000	40.500.000	40.500.000	40.500.000	40.500.000	40.500.000	40.500.000	40.500.000	40.500.000	40.500.000	486.000.000
<b>Jumlah Biaya Gaji dan Honor</b>	<b>1.012.500.000</b>	<b>1.956.750.000</b>	<b>1.356.750.000</b>	<b>1.221.750.000</b>	<b>1.383.750.000</b>	<b>995.625.000</b>	<b>1.127.250.000</b>	<b>1.454.625.000</b>	<b>1.198.125.000</b>	<b>1.150.875.000</b>	<b>2.014.875.000</b>	<b>1.117.125.000</b>	<b>15.990.000.000</b>
<b>Biaya Pengembangan Sumber Daya Manusia</b>													
Biaya Recruitment													
Iklan	34.900.000					2.500.000							37.400.000
Test Kompetensi	1.500.000					1.500.000							3.000.000
Test Psikologi	5.000.000					2.500.000							7.500.000
Biaya Pengembangan Dosen													
Pelatihan dan sertifikasi kompetensi	-	-	-	-	-	-	-	-	-	-	-	-	-
Test TPA dan TOEFL dan Pendaftaran calon	53												
Pelatihan metode mengajar	5.000.000	5.000.000	-	-	-	5.000.000	-	-	-	-	-	-	15.000.000



**IBI DARMAJAYA**  
**ANGGARAN TA 2017/2018**

KETERANGAN	Agust'17	Sept'17	Oket'17	Nov 2017	Des 2017	Jan 2018	Feb 2018	Maret 2018	April 2018	Mei 2018	Juni 2018	Juli 2018	Jumlah
Pengurusan Jenjang Akademik	5.000.000					5.000.000						5.000.000	15.000.000
Pengurusan Sertifikasi Dosen	5.000.000					85.000.000	30.000.000	30.000.000	5.000.000	30.000.000	30.000.000	30.000.000	20.000.000
Study Lanjut S3	85.000.000	30.000.000	30.000.000	30.000.000	30.000.000		24.750.000						470.000.000
Study Lanjut S2	98.000.000						32.400.000						122.750.000
Study Lanjut S1	32.400.000												64.800.000
Biaya Bantuan Kuliah													-
Beasiswa Yayasan							481.300.000						981.350.000
Bidik Misi	500.050.000						54.050.000						108.100.000
Beasiswa mahasiswa kurang mampu	54.050.000												-
Beasiswa karyawan & keluarga karyawan													-
Biaya Reward Karyawan													-
Biaya Pengembangan Sistem Kepegawain													-
<b>Jumlah Biaya Pengembangan SDM</b>	<b>825.900.000</b>	<b>35.000.000</b>	<b>30.000.000</b>	<b>35.000.000</b>	<b>30.000.000</b>	<b>101.500.000</b>	<b>622.500.000</b>	<b>30.000.000</b>	<b>35.000.000</b>	<b>30.000.000</b>	<b>30.000.000</b>	<b>40.000.000</b>	<b>1.844.900.000</b>
Sosialisasi													-
Model Penghargaan													-
- Uang Muka Naik Haji													-
- Dosen Terbaik, Karyawan Terbaik													-
Biaya Utility													-
Biaya Telpon	2.750.000	2.750.000	2.750.000	2.750.000	2.750.000	2.750.000	2.750.000	2.750.000	2.750.000	2.750.000	2.750.000	2.750.000	33.000.000
Biaya Listrik	70.000.000	70.000.000	70.000.000	70.000.000	70.000.000	70.000.000	70.000.000	70.000.000	70.000.000	70.000.000	70.000.000	70.000.000	840.000.000
Biaya Internet	40.000.000	40.000.000	40.000.000	40.000.000	40.000.000	40.000.000	40.000.000	40.000.000	40.000.000	40.000.000	40.000.000	40.000.000	480.000.000
Biaya Asuransi													-
Biaya Asuransi Kemasiswaan			60.000.000										60.000.000
Biaya Asuransi Kendaraan													-
Biaya Asuransi Kesehatan													-
Biaya Asuransi lainnya													-
Biaya Administrasi													-
Benda Pos & Materai	1.000.000	1.000.000	1.000.000	1.000.000	1.000.000	1.000.000	1.000.000	1.000.000	1.000.000	1.000.000	1.000.000	1.000.000	12.000.000
Alat Tulis Kantor	20.000.000	20.000.000	10.000.000	20.000.000	20.000.000	10.000.000	20.000.000	20.000.000	10.000.000	20.000.000	20.000.000	20.000.000	210.000.000
Photo Copy/Cetakan/Risso	5.000.000	5.000.000	5.000.000	5.000.000	5.000.000	5.000.000	5.000.000	5.000.000	5.000.000	5.000.000	5.000.000	5.000.000	60.000.000
Biaya Dapur	3.000.000	1.000.000	1.000.000	1.000.000	1.000.000	1.000.000	1.000.000	1.000.000	1.000.000	1.000.000	1.000.000	1.000.000	14.000.000
Keamanaan	2.000.000	3.000.000	3.000.000	3.000.000	3.000.000	3.000.000	3.000.000	3.000.000	3.000.000	3.000.000	3.000.000	3.000.000	35.000.000
Makan Minum	1.000.000	1.000.000	1.000.000	1.000.000	1.000.000	1.000.000	1.000.000	1.000.000	1.000.000	1.000.000	1.000.000	1.000.000	12.000.000
Koran & Majalah													-
Olah Raga & Coffe Morning			2.000.000				2.000.000						10.000.000
Perizinan													-
Biaya Perjalanan Dinas													-
Allowance	5.000.000	5.000.000	5.000.000	5.000.000	5.000.000	5.000.000	5.000.000	5.000.000	5.000.000	5.000.000	5.000.000	5.000.000	60.000.000
Biaya Perbaikan & Pemeliharaan													-
Bangunan	10.000.000	10.000.000	10.000.000	10.000.000	10.000.000	10.000.000	10.000.000	10.000.000	10.000.000	10.000.000	10.000.000	10.000.000	120.000.000
Laboratorium	3.000.000	3.000.000	3.000.000	3.000.000	3.000.000	3.000.000	3.000.000	3.000.000	3.000.000	3.000.000	3.000.000	3.000.000	36.000.000
Peralatan Kantor	20.000.000	15.000.000	15.000.000	20.000.000	15.000.000	15.000.000	20.000.000	15.000.000	15.000.000	15.000.000	15.000.000	20.000.000	200.000.000
Peralatan Keibs	4.000.000	4.000.000	4.000.000	4.000.000	4.000.000	4.000.000	4.000.000	4.000.000	4.000.000	4.000.000	4.000.000	4.000.000	48.000.000
Elektrical	5.000.000	5.000.000	5.000.000	5.000.000	5.000.000	5.000.000	5.000.000	5.000.000	5.000.000	5.000.000	5.000.000	5.000.000	48.000.000
Mekanikal	4.000.000	4.000.000	4.000.000	4.000.000	4.000.000	4.000.000	4.000.000	4.000.000	4.000.000	4.000.000	4.000.000	4.000.000	48.000.000
Civil Meubeler	1.500.000	1.500.000	1.500.000	1.500.000	1.500.000	1.500.000	1.500.000	1.500.000	1.500.000	1.500.000	1.500.000	1.500.000	18.000.000
Kendaraan	5.000.000	5.000.000	5.000.000	5.000.000	5.000.000	5.000.000	5.000.000	5.000.000	5.000.000	5.000.000	5.000.000	5.000.000	60.000.000
Kebersihan Lingkungan	35.000.000	35.000.000	35.000.000	35.000.000	35.000.000	35.000.000	35.000.000	35.000.000	35.000.000	35.000.000	35.000.000	35.000.000	420.000.000
Biaya Kesejahteraan													-
Biaya Kerohanian	10.000.000	10.000.000	10.000.000	10.000.000	10.000.000	10.000.000	10.000.000	10.000.000	10.000.000	10.000.000	10.000.000	10.000.000	120.000.000
Donasi & Penghargaan	5.000.000	5.000.000	5.000.000	5.000.000	5.000.000	5.000.000	5.000.000	5.000.000	5.000.000	5.000.000	5.000.000	5.000.000	50.000.000
Biaya Kesejahteraan	4.000.000	4.000.000	4.000.000	4.000.000	4.000.000	4.000.000	4.000.000	4.000.000	4.000.000	4.000.000	4.000.000	4.000.000	48.000.000
Family Catering													-

**IBI DARMAJAYA**  
**ANGGARAN TA 2017/2018**

KETERANGAN	Agust'17	Sept'17	Okct'17	Nov 2017	Des 2017	Jan 2018	Feb 2018	Maret 2018	April 2018	Mei 2018	Juni 2018	Juli 2018	Jumlah
Biaya Lain - Lain	10.500.000	10.500.000	10.500.000	10.500.000	11.000.000	11.000.000	11.000.000	11.000.000	11.000.000	11.000.000	11.000.000	11.000.000	130.000.000
Biaya Adm Umum Lain - Lain													
Pelatihan & Uji Kompetensi (TAC)	20.000.000	20.000.000	20.000.000	10.000.000	20.000.000	20.000.000	20.000.000	10.000.000	20.000.000	20.000.000	20.000.000	20.000.000	220.000.000
Pajak & PPN	4.000.000			4.000.000			4.000.000			4.000.000	2.000.000	2.000.000	20.000.000
Pembukaan rekening mahasiswa baru	2.000.000	2.000.000	2.000.000	2.000.000	2.000.000	2.000.000	2.000.000	2.000.000	2.000.000	2.000.000	2.000.000	2.000.000	24.000.000
Biaya Konsultan											80.000.000		80.000.000
Microsoft agreement													
Family Gathering													
Cadangan Lain - Lain	25.000.000	25.000.000	25.000.000	25.000.000	25.000.000	25.000.000	25.000.000	25.000.000	25.000.000	25.000.000	25.000.000	25.000.000	300.000.000
PUTRANG													
Jumlah Biaya Adm Umum lain-lain	<b>319.750.000</b>	<b>307.750.000</b>	<b>359.750.000</b>	<b>304.750.000</b>	<b>310.250.000</b>	<b>296.250.000</b>	<b>317.250.000</b>	<b>296.250.000</b>	<b>297.250.000</b>	<b>312.250.000</b>	<b>391.250.000</b>	<b>315.250.000</b>	<b>3.828.000.000</b>
<b>Biaya Lain-lain</b>	<b>1.000.000</b>	<b>1.000.000</b>	<b>1.000.000</b>	<b>1.000.000</b>	<b>1.000.000</b>	<b>1.000.000</b>	<b>1.000.000</b>	<b>1.000.000</b>	<b>1.000.000</b>	<b>1.000.000</b>	<b>1.000.000</b>	<b>1.000.000</b>	<b>12.000.000</b>
Biaya Bunga dan Administrasi Bank													
Pajak Bunga Bank	<b>1.000.000</b>	<b>1.000.000</b>	<b>1.000.000</b>	<b>1.000.000</b>	<b>1.000.000</b>	<b>1.000.000</b>	<b>1.000.000</b>	<b>1.000.000</b>	<b>1.000.000</b>	<b>1.000.000</b>	<b>1.000.000</b>	<b>1.000.000</b>	<b>12.000.000</b>
<b>BIAYA LAIN-LAIN</b>	<b>1.000.000</b>	<b>1.000.000</b>	<b>1.000.000</b>	<b>1.000.000</b>	<b>1.000.000</b>	<b>1.000.000</b>	<b>1.000.000</b>	<b>1.000.000</b>	<b>1.000.000</b>	<b>1.000.000</b>	<b>1.000.000</b>	<b>1.000.000</b>	<b>12.000.000</b>
<b>RENOVASI &amp; PENGADAAN</b>													
Renovasi													
Aset lain-lain	50.000.000	50.000.000	50.000.000	50.000.000	50.000.000	50.000.000	50.000.000	50.000.000	50.000.000	50.000.000	50.000.000	50.000.000	600.000.000
D) Corp													
<b>RENOVASI &amp; PENGADAAN</b>	<b>50.000.000</b>	<b>50.000.000</b>	<b>50.000.000</b>	<b>50.000.000</b>	<b>50.000.000</b>	<b>50.000.000</b>	<b>50.000.000</b>	<b>50.000.000</b>	<b>50.000.000</b>	<b>50.000.000</b>	<b>50.000.000</b>	<b>50.000.000</b>	<b>600.000.000</b>
<b>PEMBAYARAN BANK &amp; LEASING</b>													
Hutang Bank BRI KI	57.868.151	57.868.151	57.868.151	57.868.151	57.868.151	57.868.151	57.868.151	57.868.151	57.868.151	57.868.151	57.868.151	57.868.151	694.417.812
Pokok	20.273.670	19.025.144	19.044.963	17.836.073	17.816.255	17.201.901	14.982.301	15.973.194	14.863.393	14.744.486	13.674.322	13.515.779	198.951.481
Bunga													
Hutang BNI Syariah KI	153.840.000	153.840.000	153.840.000	153.840.000	153.840.000	153.840.000	153.840.000	153.840.000	153.840.000	153.840.000	153.840.000	153.840.000	1.846.080.000
Pokok	50.769.400	49.359.200	47.949.000	46.538.800	45.128.600	43.718.400	42.308.200	40.898.000	39.487.800	38.077.600	36.667.400	35.257.200	516.159.600
Bunga													
<b>Leasing</b>													
Altis	11.116.000	11.116.000	11.116.000	11.116.000	11.116.000	11.116.000	11.116.000	11.116.000	11.116.000	11.116.000	11.116.000	11.116.000	88.928.000
Hyundai	5.267.500	5.267.500	5.267.500	5.267.500	5.267.500	5.267.500	5.267.500	5.267.500	5.267.500	5.267.500	5.267.500	5.267.500	63.210.000
Inova	5.987.000	5.987.000	5.987.000	5.987.000	5.987.000	5.987.000	5.987.000	5.987.000	5.987.000	5.987.000	5.987.000	5.987.000	47.896.000
Avanza	5.687.000	5.687.000	5.687.000	5.687.000	5.687.000	5.687.000	5.687.000	5.687.000	5.687.000	5.687.000	5.687.000	5.687.000	45.496.000
<b>PEMBAYARAN BANK &amp; LEASING</b>	<b>310.808.721</b>	<b>308.149.995</b>	<b>306.759.614</b>	<b>304.140.524</b>	<b>302.710.506</b>	<b>300.685.952</b>	<b>297.056.152</b>	<b>296.636.845</b>	<b>271.326.844</b>	<b>269.797.737</b>	<b>267.317.373</b>	<b>265.748.630</b>	<b>3.501.138.893</b>
<b>KEGIATAN TIDAK RUTIN</b>													
BAAK	25.000.000	25.000.000	25.000.000	25.000.000	25.000.000	25.000.000	25.000.000	25.000.000	25.000.000	25.000.000	25.000.000	25.000.000	300.000.000
Fak Ekonomi & Bisnis	75.000.000	75.000.000	75.000.000	75.000.000	75.000.000	75.000.000	75.000.000	75.000.000	75.000.000	75.000.000	75.000.000	75.000.000	900.000.000
Fak Ilmu Komputer	75.000.000	75.000.000	75.000.000	75.000.000	75.000.000	75.000.000	75.000.000	75.000.000	75.000.000	75.000.000	75.000.000	75.000.000	900.000.000
ICT Center	250.000.000	250.000.000	250.000.000	250.000.000	250.000.000	250.000.000	250.000.000	250.000.000	250.000.000	250.000.000	250.000.000	250.000.000	500.000.000
Inkubteck	15.000.000	15.000.000	15.000.000	15.000.000	15.000.000	15.000.000	15.000.000	15.000.000	15.000.000	15.000.000	15.000.000	15.000.000	180.000.000
IP4M	60.000.000	60.000.000	60.000.000	60.000.000	60.000.000	60.000.000	60.000.000	60.000.000	60.000.000	60.000.000	60.000.000	60.000.000	2.420.000.000
Perpustakaan		46.000.000											118.500.000
KUIHI	146.180.000	25.950.000	155.383.500	5.000.000	13.000.000	5.900.000	86.100.000	5.000.000	22.400.000	105.500.000	57.400.000	5.727.500	627.813.500
UPT Bahasa	12.075.000	3.075.000	15.350.000	6.962.500	4.812.500	10.732.500	300.000	2.400.000	5.637.500	10.937.500	4.887.500	1.025.000	72.510.000
QAC	1.025.000	2.325.000	1.525.000	1.450.000	2.075.000	1.925.000	16.450.000	23.525.000	2.000.000	25.000.000	1.525.000	78.950.000	8.080.000.000
Manajemen Asset	1.500.000.000	2.000.000.000	2.000.000.000	200.000.000	420.000.000	1.000.000.000	350.000.000	70.000.000	30.000.000	5.000.000	5.000.000	1.950.000	176.300.000
SDM	6.116.667	15.866.667	64.816.667	19.450.000	64.816.667	2.700.000	2.700.000	54.900.000	1.950.000	1.950.000	1.950.000	44.550.000	625.975.000
Humas	14.400.000	12.237.500	25.450.000	26.150.000	233.150.000	21.250.000	41.487.500	57.750.000	52.850.000	55.250.000	41.450.000	150.000.000	1.800.000.000
Kemahasiswaan	150.000.000	150.000.000	150.000.000	150.000.000	150.000.000	150.000.000	150.000.000	150.000.000	150.000.000	150.000.000	150.000.000	150.000.000	1.800.000.000
Pembayaran	68.750.000	92.900.000	100.100.000	75.900.000	60.900.000	68.000.000	109.250.000	68.650.000	68.650.000	45.650.000	39.250.000	30.250.000	828.250.000
Rumah Tangga			1.835.000	57.500.000		1.835.000	57.500.000		1.835.000			1.835.000	122.340.000


**IBI DARMAJAYA**  
**ANGGARAN TA 2017/2018**

KETERANGAN	Agust'17	Sept'17	Okt'17	Nov 2017	Des 2017	Jan 2018	Feb 2018	Maret 2018	April 2018	Mei 2018	Juni 2018	Juli 2018	Jumlah
UPT Pelatihan	-	-	-	-	-	-	-	-	-	-	-	-	-
KEGIATAN TIDAK RUTIN	2.398.546.667	2.598.354.167	2.754.072.667	1.392.412.500	1.385.887.500	1.511.442.500	1.063.787.500	1.854.725.000	585.322.500	649.287.500	551.462.500	985.337.500	17.730.638.500
TOTAL OUT FLOW	4.836.755.388	5.287.254.162	4.886.582.281	3.042.303.024	3.191.348.006	2.998.253.452	3.399.593.652	3.724.986.845	2.528.774.344	2.188.960.237	2.952.654.873	2.497.211.130	41.534.677.393
SURPLUS ( DEFICIT )	5.030.947.010	(1.639.798.363)	(3.720.797.682)	(865.130.029)	(179.002.016)	1.014.656.953	3.942.563.960	(1.800.511.846)	(898.180.534)	1.292.955.599	(2.282.095.468)	197.065.069	92.672.654
SALDO AWAL	974.953.813	6.005.900.823	4.366.102.460	645.304.779	(219.825.250)	(398.827.266)	615.829.687	4.558.393.647	2.757.881.801	1.859.701.267	3.152.656.866	870.561.398	974.953.813
SALDO AKHIR	6.005.900.823	4.366.102.460	645.304.779	(219.825.250)	(398.827.266)	615.829.687	4.558.393.647	2.757.881.801	1.859.701.267	3.152.656.866	870.561.398	1.067.626.467	1.067.626.467

Bandarlampung, 15 Juli 2017  
Yang membuat,

  
**Ronny Nazar, SE, MM**  
Wakil Rektor 2

Mengetahui,

  
**If Firmansyah Y.A., MBA, M.Sc**  
Rektor



**IIB DARMAJAYA**  
**ANGGARAN TA 2018/2019**

KETERANGAN	Agust 18	Sept 18	Okt 18	Nov 2018	Des 2018	Jan 2019	Feb 2019	Maret 2019	April 2019	Mei 2019	Juni 2019	Juli 2019	Jumlah
<b>PENDAPATAN OPERASIONAL</b>													
Pendapatan Bpp													
Program Pasca Sarjana (S2)	392.400.000	392.400.000					427.000.000	427.000.000					1.638.800.000
Program Strata 1 (S1)	7.673.295.000	2.192.370.000					6.764.070.110	2.898.887.190					21.024.807.300
Pendapatan SKS													
Program Strata 1 (S1)	648.318.500	324.159.250	324.159.250	1.620.796.250	3.241.592.500				1.039.902.107	3.639.657.374	519.951.053	474.159.250	11.832.695.535
Pendapatan Bangunan													
Program Strata 1 (S1)	1.351.350.000	386.100.000					859.882.888	368.521.238					3.283.904.125
Pendapatan Ospek													
Program Strata 1 (S1)	361.500.000	90.375.000											903.750.000
Pendapatan Matkuliasi													
Program Pasca Sarjana (S2)													
Pendapatan Pendidikan Mahasiswa Baru													
Program Pasca Sarjana (S2)	15.750.000	6.750.000											45.000.000
Program Strata 1 (S1)	195.000.000	39.000.000											390.000.000
Pendapatan Konversi													
Program Strata 1 (S1)	35.000.000	35.000.000					15.000.000						85.000.000
Pendapatan Tugas Akhir													
Skripsi Program Strata 1 (S1)	50.000.000	50.000.000	250.000.000			50.000.000	50.000.000	270.000.000	6.750.000				720.000.000
Skripsi Program Diploma Tiga (D3)	5.000.000	5.000.000					5.000.000	5.000.000					20.000.000
Pendapatan PKPM/PKL													
Program Strata 1 (S1)						125.000.000							350.000.000
Pendapatan Pasca Sarjana (S2)													
Program Strata 1 (S1)			50.000.000			50.000.000		250.000.000	300.000.000				1.200.000.000
Program Strata 1 (S1)			350.000.000										
Pendapatan Lain-lain Akademik	30.000.000	30.000.000	30.000.000	30.000.000	30.000.000	30.000.000	30.000.000	30.000.000	30.000.000	30.000.000	30.000.000	30.000.000	360.000.000
<b>JUMLAH PENERIMAAN OPERASIONAL</b>	<b>10.757.613.500</b>	<b>3.851.154.250</b>	<b>1.004.159.250</b>	<b>1.650.796.250</b>	<b>3.271.592.500</b>	<b>205.000.000</b>	<b>8.150.952.998</b>	<b>4.301.158.428</b>	<b>1.462.652.107</b>	<b>3.669.657.374</b>	<b>549.951.053</b>	<b>3.276.269.250</b>	<b>42.150.956.960</b>
<b>PENERIMAAN NON-OPERASIONAL</b>													
Pendapatan Non Akademik													
DLC	5.000.000	5.000.000	5.000.000	5.000.000	5.000.000	5.000.000	5.000.000	5.000.000	5.000.000	5.000.000	5.000.000	5.000.000	60.000.000
IAC	25.000.000	25.000.000	25.000.000	25.000.000	25.000.000	25.000.000	25.000.000	25.000.000	25.000.000	25.000.000	25.000.000	25.000.000	300.000.000
Perpustakaan	4.000.000	4.000.000	4.000.000	4.000.000	4.000.000	4.000.000	4.000.000	4.000.000	4.000.000	4.000.000	4.000.000	4.000.000	48.000.000
Denda Keterlambatan													
Legalisir													
Sewa	5.000.000		5.000.000		5.000.000		5.000.000		5.000.000		5.000.000		30.000.000
Pendapatan Hibah													
Hibah Penelitian													
Hibah Pengabdian Masyarakat													
Hibah Dikti													
Hibah Lainnya (tudik misi)				300.000.000						300.000.000			600.000.000
Pendapatan Kerjasama	5.000.000	5.000.000	5.000.000	5.000.000	5.000.000	5.000.000	5.000.000	5.000.000	5.000.000	5.000.000	5.000.000	5.000.000	30.000.000
Pendapatan Jasa Giro & Bunga Bank	5.000.000	5.000.000	5.000.000	5.000.000	5.000.000	5.000.000	5.000.000	5.000.000	5.000.000	5.000.000	5.000.000	5.000.000	60.000.000
Pendapatan Lain-Lain (D) Corp)	100.000.000	100.000.000	100.000.000	100.000.000	100.000.000	100.000.000	100.000.000	100.000.000	100.000.000	100.000.000	100.000.000	100.000.000	1.200.000.000
<b>JUMLAH PENERIMAAN NON-OPERASIONAL</b>	<b>149.000.000</b>	<b>139.000.000</b>	<b>149.000.000</b>	<b>449.000.000</b>	<b>169.000.000</b>	<b>139.000.000</b>	<b>149.000.000</b>	<b>1.839.000.000</b>	<b>149.000.000</b>	<b>449.000.000</b>	<b>169.000.000</b>	<b>139.000.000</b>	<b>4.088.000.000</b>
<b>TOTAL INFLOW</b>	<b>10.906.613.500</b>	<b>3.990.154.250</b>	<b>1.153.159.250</b>	<b>2.099.796.250</b>	<b>3.440.592.500</b>	<b>344.000.000</b>	<b>8.299.952.998</b>	<b>6.140.158.428</b>	<b>1.611.652.107</b>	<b>4.118.657.374</b>	<b>718.951.053</b>	<b>3.415.269.250</b>	<b>46.238.956.960</b>
<b>BIAYA AKADEMIK</b>													
Biaya Lain Lainnya													

IIB DARMAJAYA  
ANGGARAN TA 2018/2019

KETERANGAN	Agust'18	Sept'18	Okt'18	Nov 2018	Des 2018	Jan 2019	Feb 2019	Maret 2019	April 2019	Mei 2019	Juni 2019	Juli 2019	Jumlah
PKL / PKPM	200.000.000		400.000.000				200.000.000						400.000.000
WISUDA			25.000.000				25.000.000						800.000.000
LAIN-LAIN AKADEMIK	25.000.000	25.000.000	25.000.000	25.000.000	25.000.000	25.000.000	25.000.000	25.000.000	25.000.000	25.000.000	25.000.000	25.000.000	300.000.000
<b>JUMLAH BIAYA AKADEMIK</b>	<b>225.000.000</b>	<b>25.000.000</b>	<b>425.000.000</b>	<b>25.000.000</b>	<b>25.000.000</b>	<b>25.000.000</b>	<b>225.000.000</b>	<b>25.000.000</b>	<b>425.000.000</b>	<b>25.000.000</b>	<b>25.000.000</b>	<b>25.000.000</b>	<b>1.500.000.000</b>
<b>BIAYA KEMAHASISWAAN</b>													-
BIAYA KEGIATAN		500.000.000											500.000.000
OSPEK													-
<b>BIAYA PROTOKOLER &amp; RUMAH TANGGA</b>		<b>500.000.000</b>											<b>500.000.000</b>
Langganan Koran	5.000.000	5.000.000	5.000.000	5.000.000	5.000.000	5.000.000	5.000.000	5.000.000	5.000.000	5.000.000	5.000.000	5.000.000	60.000.000
Dana Operasional Rektor dan penunjang i	10.000.000	4.000.000	4.000.000	4.000.000	4.000.000	4.000.000	4.000.000	4.000.000	4.000.000	4.000.000	4.000.000	4.000.000	54.000.000
Layanan Penyediaan Snack Rapat Internal	1.500.000	1.500.000	1.500.000	1.500.000	1.500.000	1.500.000	1.500.000	1.500.000	1.500.000	1.500.000	1.500.000	1.500.000	18.000.000
Pengisian BBM	6.000.000	6.000.000	6.000.000	6.000.000	6.000.000	6.000.000	6.000.000	6.000.000	6.000.000	6.000.000	6.000.000	6.000.000	72.000.000
Layanan Permintaan Beverage (rumah ta	3.000.000	3.000.000	3.000.000	3.000.000	3.000.000	3.000.000	3.000.000	3.000.000	3.000.000	3.000.000	3.000.000	3.000.000	36.000.000
Layanan Penyediaan Snack Rapat Koordinas	750.000	750.000	750.000	750.000	750.000	750.000	750.000	750.000	750.000	750.000	750.000	750.000	9.000.000
<b>JUMLAH</b>	<b>26.250.000</b>	<b>20.250.000</b>	<b>20.250.000</b>	<b>20.250.000</b>	<b>20.250.000</b>	<b>20.250.000</b>	<b>20.250.000</b>	<b>20.250.000</b>	<b>20.250.000</b>	<b>20.250.000</b>	<b>20.250.000</b>	<b>20.250.000</b>	<b>249.000.000</b>
<b>BIAYA ADMINISTRASI DAN UMUM</b>													
Biaya Gaji & Honor	875.000.000	875.000.000	875.000.000	875.000.000	875.000.000	875.000.000	875.000.000	875.000.000	875.000.000	875.000.000	875.000.000	875.000.000	10.500.000.000
Gaji & Tunjangan Tetap													875.000.000
THR													875.000.000
Bonus karyawan													875.000.000
Honor Mengajar		62.500.000		875.000.000									2.375.000.000
Honor Pembuatan & Koreksi Soal UTS d	50.000.000	25.000.000	362.500.000	362.500.000	237.500.000	237.500.000	43.750.000	112.500.000	362.500.000	237.500.000	237.500.000	118.750.000	3.735.000.000
Honor Pembimbing & Penguji TA (S1 da		225.000.000	56.250.000		112.500.000		87.500.000	187.500.000	56.250.000	25.000.000	50.000.000		525.000.000
Honor Pembimbing & Penguji TA (S1 da				12.500.000	9.375.000					6.250.000	6.250.000		34.375.000
Honor Seminar Proposal	40.625.000	40.625.000	40.625.000	40.625.000	40.625.000	40.625.000	40.625.000	40.625.000	40.625.000	40.625.000	40.625.000	40.625.000	487.500.000
Honor Asisten dan trainer			62.500.000						12.500.000	18.750.000			75.000.000
Honor Pembimbing KP / PKL /PKPM	18.750.000	18.750.000	18.750.000	18.750.000	18.750.000	18.750.000	18.750.000	18.750.000	18.750.000	18.750.000	18.750.000	18.750.000	225.000.000
Lembur	56.250.000	56.250.000	56.250.000	56.250.000	56.250.000	56.250.000	56.250.000	56.250.000	56.250.000	56.250.000	56.250.000	56.250.000	675.000.000
Honor tidak tetap Lainnya	75.000.000	75.000.000	75.000.000	75.000.000	75.000.000	75.000.000	75.000.000	75.000.000	75.000.000	75.000.000	75.000.000	75.000.000	900.000.000
BPS													
<b>Jumlah Biaya Gaji dan Honor</b>	<b>1.115.625.000</b>	<b>1.378.125.000</b>	<b>1.546.875.000</b>	<b>2.315.625.000</b>	<b>1.425.000.000</b>	<b>1.303.125.000</b>	<b>1.196.875.000</b>	<b>1.390.625.000</b>	<b>1.496.875.000</b>	<b>1.334.375.000</b>	<b>2.234.375.000</b>	<b>1.184.375.000</b>	<b>17.921.875.000</b>
<b>Biaya Pengembangan Sumber Daya Manusia</b>													
Biaya Recruitment	5.000.000		5.000.000		5.000.000		5.000.000		5.000.000		5.000.000		30.000.000
Iklan	500.000					500.000							1.000.000
Test Psikologi	1.000.000					1.000.000							2.000.000
Biaya Pengembangan Dosen		20.000.000		20.000.000	20.000.000	20.000.000	20.000.000	20.000.000	20.000.000	20.000.000	20.000.000	20.000.000	240.000.000
pelatihan dan sertifikasi kompetensi	2.000.000												4.000.000
Test TPA dan TOEFL dan Pendaftaran calon	5.000.000						5.000.000						10.000.000
Pengurusan Jenjang Akademik	5.000.000												10.000.000
Pengurusan Sertifikasi Dosen	60.000.000	60.000.000	60.000.000	60.000.000	60.000.000	60.000.000	60.000.000	60.000.000	60.000.000	60.000.000	60.000.000	60.000.000	720.000.000
Study Lanjut Dosen dan Calon Dosen (S3)	100.000.000						100.000.000						200.000.000
Study Lanjut Dosen/Staff S2	30.000.000						30.000.000						60.000.000
Study Lanjut S1													
Biaya Bantuan Kuliah	20.000.000						20.000.000						80.000.000
Bantuan/Potongang Biaya Kuliah	559.950.000							688.950.000					1.248.900.000
Bidik Misi	606.050.000								532.550.000				1.138.600.000
Beasiswa Yayasan & Mahasiswa Kurang													
<b>Jumlah Biaya Pengembangan SDM</b>	<b>1.414.500.000</b>	<b>80.000.000</b>	<b>85.000.000</b>	<b>100.000.000</b>	<b>85.000.000</b>	<b>86.500.000</b>	<b>240.000.000</b>	<b>770.950.000</b>	<b>617.550.000</b>	<b>100.000.000</b>	<b>85.000.000</b>	<b>80.000.000</b>	<b>3.744.500.000</b>
Biaya Utility	5.000.000	5.000.000	5.000.000	5.000.000	5.000.000	5.000.000	5.000.000	5.000.000	5.000.000	5.000.000	5.000.000	5.000.000	60.000.000
Biaya Telpn	75.000.000	75.000.000	75.000.000	75.000.000	75.000.000	75.000.000	75.000.000	75.000.000	75.000.000	75.000.000	75.000.000	75.000.000	900.000.000
Biaya Listrik	53.300.000	53.300.000	53.300.000	53.300.000	53.300.000	53.300.000	53.300.000	53.300.000	53.300.000	53.300.000	53.300.000	53.700.000	640.000.000
Biaya Asuransi													
Biaya Asuransi Kemaswaan			50.000.000										50.000.000
Biaya Administrasi													


**IIB DARMAJAYA**  
**ANGGARAN TA 2018/2019**

KETERANGAN	Agust'18	Sept'18	Okt'18	Nov 2018	Des 2018	Jan 2019	Feb 2019	Maret 2019	April 2019	Mei 2019	Juni 2019	Juli 2019	Jumlah
Benda Pos & Material	1.000.000	1.000.000	1.000.000	1.000.000	1.000.000	1.000.000	1.000.000	1.000.000	1.000.000	1.000.000	1.000.000	1.000.000	12.000.000
Alat Tulis Kantor	15.800.000	15.800.000	15.800.000	15.800.000	15.800.000	15.800.000	15.800.000	15.800.000	15.800.000	15.800.000	15.800.000	16.200.000	190.000.000
Photo Copy/Cetakan/Risso	4.500.000	4.500.000	4.500.000	4.500.000	4.500.000	4.500.000	4.500.000	4.500.000	4.500.000	4.500.000	4.500.000	4.500.000	54.000.000
Blaya Dapur	500.000	500.000	500.000	500.000	500.000	500.000	500.000	500.000	500.000	500.000	500.000	500.000	6.000.000
Keamanan	4.150.000	4.150.000	4.150.000	4.150.000	4.150.000	4.150.000	4.150.000	4.150.000	4.150.000	4.150.000	4.150.000	4.350.000	50.000.000
Makan Minum	400.000	400.000	400.000	400.000	400.000	400.000	400.000	400.000	400.000	400.000	500.000	500.000	5.000.000
Olah Raga & Coffe Morning	2.000.000	1.500.000	1.500.000	1.500.000	1.500.000	1.500.000	2.000.000	1.500.000	1.500.000	1.500.000	1.500.000	1.500.000	19.000.000
Blaya Perjalanan Dinas													
Allowance	25.000.000	25.000.000	25.000.000	25.000.000	25.000.000	25.000.000	25.000.000	25.000.000	25.000.000	25.000.000	25.000.000	25.000.000	300.000.000
Blaya Perbaikan & Pemeliharaan													
Bangunan	5.000.000	5.000.000	6.000.000	6.000.000	6.000.000	6.000.000	6.000.000	6.000.000	6.000.000	6.000.000	6.000.000	6.000.000	70.000.000
Labo/raturum	2.500.000	3.000.000	2.500.000	2.500.000	3.000.000	2.500.000	3.000.000	2.500.000	3.000.000	2.500.000	3.000.000	2.500.000	32.500.000
Peralatan Kantor	12.000.000	12.000.000	12.000.000	12.000.000	12.000.000	12.000.000	12.000.000	12.000.000	12.000.000	12.000.000	12.500.000	12.500.000	145.000.000
Peralatan Keils	2.500.000	2.500.000	3.500.000	3.500.000	3.500.000	3.500.000	3.500.000	3.500.000	3.500.000	3.500.000	3.500.000	3.500.000	40.000.000
Elektrikal	10.000.000	10.000.000	10.000.000	10.000.000	10.000.000	10.000.000	10.000.000	10.000.000	10.000.000	10.000.000	10.000.000	10.000.000	120.000.000
Mekanikal	5.400.000	5.400.000	5.400.000	5.400.000	5.400.000	5.400.000	5.400.000	5.400.000	5.400.000	5.400.000	5.500.000	5.500.000	65.000.000
Civil Meubelir	750.000	750.000	750.000	750.000	1.000.000	750.000	1.000.000	1.000.000	750.000	750.000	750.000	1.000.000	10.000.000
Kendaraan	5.000.000	5.000.000	4.000.000	5.000.000	4.000.000	5.000.000	4.000.000	5.000.000	4.000.000	5.000.000	4.000.000	5.000.000	55.000.000
Kebersihan Lingkungan	50.000.000	50.000.000	50.000.000	50.000.000	50.000.000	50.000.000	50.000.000	50.000.000	50.000.000	50.000.000	50.000.000	50.000.000	600.000.000
Blaya Keseljahteraan													
Blaya ketorhanan	5.000.000	5.000.000	5.000.000	5.000.000	5.000.000	5.000.000	75.000.000	5.000.000	5.000.000	75.000.000	5.000.000	5.000.000	200.000.000
Donasi & Penghargaan	2.500.000	2.500.000	2.500.000	2.500.000	2.500.000	2.500.000	2.500.000	2.500.000	2.500.000	2.500.000	2.500.000	2.500.000	30.000.000
Blaya Keseljahteraan	4.000.000	4.000.000	64.000.000	4.000.000	4.000.000	4.000.000	4.000.000	4.000.000	4.000.000	4.000.000	4.000.000	4.000.000	108.000.000
Family Gathering													25.000.000
Blaya Lain - Lain	10.000.000	10.000.000	10.000.000	10.000.000	10.000.000	10.000.000	10.000.000	10.000.000	10.000.000	10.000.000	10.000.000	10.000.000	120.000.000
Blaya Adm Umum Lain - Lain													
Pelatihan & Uji Kompetensi (IAC)	20.000.000	20.000.000	20.000.000	10.000.000	20.000.000	20.000.000	20.000.000	10.000.000	20.000.000	20.000.000	20.000.000	20.000.000	220.000.000
Pajak & PPN	4.000.000	2.500.000	2.500.000	2.500.000	2.500.000	2.500.000	2.500.000	2.500.000	2.500.000	2.500.000	2.500.000	2.500.000	30.000.000
Blaya Konsultan	2.500.000	2.500.000	2.500.000	2.500.000	2.500.000	2.500.000	2.500.000	2.500.000	2.500.000	2.500.000	2.500.000	2.500.000	30.000.000
Microsoft agreement													75.000.000
Cadangan Lain - Lain	10.000.000	10.000.000	10.000.000	10.000.000	10.000.000	10.000.000	10.000.000	10.000.000	10.000.000	10.000.000	10.000.000	10.000.000	120.000.000
PIUTANG													
Jumlah Blaya Adm Umum lain-lain	337.800.000	333.800.000	444.300.000	325.300.000	335.050.000	335.300.000	409.550.000	325.550.000	334.800.000	430.300.000	410.500.000	337.250.000	4.359.500.000
Total Blaya Administrasi dan Umum	2.867.925.000	1.791.925.000	2.076.175.000	2.740.925.000	1.845.050.000	1.724.925.000	1.846.425.000	2.487.125.000	2.449.225.000	1.864.675.000	2.729.875.000	1.601.625.000	26.025.875.000
Blaya Lain-lain													
Blaya Bunga dan Administrasi Bank	1.500.000	1.500.000	1.500.000	1.500.000	1.500.000	1.500.000	1.500.000	1.500.000	1.500.000	1.500.000	1.500.000	1.500.000	18.000.000
Pajak Bunga dan Bank	1.500.000	1.500.000	1.500.000	1.500.000	1.500.000	1.500.000	1.500.000	1.500.000	1.500.000	1.500.000	1.500.000	1.500.000	18.000.000
Jumlah Blaya Lain-lain	3.000.000	3.000.000	3.000.000	3.000.000	3.000.000	3.000.000	3.000.000	3.000.000	3.000.000	3.000.000	3.000.000	3.000.000	36.000.000
RENOVASI & PENGADAAN													
Asset lain-lain	50.000.000	50.000.000	50.000.000	50.000.000	50.000.000	50.000.000	50.000.000	50.000.000	50.000.000	50.000.000	50.000.000	50.000.000	600.000.000
JUMLAH RENOVASI DAN PENGADAAN	50.000.000	50.000.000	50.000.000	50.000.000	50.000.000	50.000.000	50.000.000	50.000.000	50.000.000	50.000.000	50.000.000	50.000.000	600.000.000
PEMBAYARAN BANK & LEASING													
Hutang Bank BRI KI	57.868.151	57.868.151	57.868.151	57.868.151	57.868.151	57.868.151	57.868.151	57.868.151	57.868.151	57.868.151	57.868.151	57.868.151	694.417.812
Pokok	12.901.426	11.890.715	11.672.718	10.701.643	10.444.011	9.829.658	8.323.500	8.600.950	7.728.964	7.372.242	6.539.892	6.143.535	112.149.294
Bunga													
Hutang BNI Syariah KI	153.840.000	153.840.000	153.840.000	153.840.000	153.840.000	153.840.000	153.840.000	153.840.000	153.840.000	153.840.000	153.840.000	153.840.000	1.846.080.000
Pokok	32.436.800	31.026.600	29.016.400	28.206.200	26.795.000	25.385.800	23.975.600	22.565.400	21.155.200	19.745.000	18.334.800	15.514.400	294.157.200
Bunga													
TOTAL PEMBAYARAN BANK & LEASING	257.046.377	254.625.466	252.397.269	250.615.994	248.947.162	246.923.609	244.007.251	242.874.501	240.592.315	238.825.393	236.582.843	233.366.086	2.946.804.266
KEGIATAN TIDAK RUTIN													


**IIB DARMAJAYA  
ANGGARAN TA 2018/2019**

KETERANGAN	Agust'18	Sept'18	Okt'18	Nov 2018	Des 2018	Jan 2019	Feb 2019	Maret 2019	April 2019	Mei 2019	Juni 2019	Juli 2019	Jumlah
<b>WR-1</b>													
LP4M	8.745.000	10.000.000	10.000.000	10.000.000	10.000.000	10.000.000	10.000.000	10.000.000	10.000.000	10.000.000	10.000.000	18.025.000	100.000.000
BAAK	10.000.000	10.000.000	10.000.000	10.000.000	10.000.000	10.000.000	10.000.000	10.000.000	10.000.000	10.000.000	10.000.000	10.000.000	2.190.970.500
Fak Ilmu Komputer	50.000.000	50.000.000	50.000.000	50.000.000	50.000.000	50.000.000	50.000.000	50.000.000	50.000.000	50.000.000	50.000.000	50.000.000	1.200.000.000
Fak Ekonomi & Bisnis	50.000.000	50.000.000	50.000.000	50.000.000	50.000.000	50.000.000	50.000.000	50.000.000	50.000.000	50.000.000	50.000.000	50.000.000	600.000.000
Jur MM	25.000.000	25.000.000	25.000.000	25.000.000	25.000.000	25.000.000	25.000.000	25.000.000	25.000.000	25.000.000	25.000.000	25.000.000	300.000.000
Jur MA	20.000.000	20.000.000	20.000.000	20.000.000	20.000.000	20.000.000	20.000.000	20.000.000	20.000.000	20.000.000	20.000.000	20.000.000	240.000.000
Jur AK	22.500.000	20.000.000	20.000.000	22.500.000	22.500.000	22.500.000	22.500.000	22.500.000	22.500.000	22.500.000	22.500.000	22.500.000	270.000.000
LAB	6.500.000	6.500.000	6.500.000	6.500.000	6.500.000	6.500.000	6.500.000	6.500.000	6.500.000	6.500.000	6.452.500	10.452.500	60.000.000
Pus Pelatihan	-	-	-	16.500.000	16.500.000	4.000.000	4.000.000	4.000.000	-	-	1.000.000	1.000.000	71.785.000
Pus Bahasa	-	-	-	23.252.500	23.252.500	17.500.000	5.000.000	5.000.000	-	-	1.000.000	1.000.000	200.000.000
Perustakaan	21.000.000	4.000.000	-	5.000.000	1.000.000	-	-	-	-	-	100.000.000	-	-
<b>WR-2</b>													
Rektorat	-	-	-	20.000.000	20.000.000	20.000.000	20.000.000	20.000.000	20.000.000	20.000.000	20.000.000	20.000.000	200.000.000
Keuangan	-	25.000.000	-	17.500.000	-	250.000	-	250.000	-	-	-	-	43.000.000
MAL	500.000.000	500.000.000	500.000.000	500.000.000	500.000.000	500.000.000	500.000.000	500.000.000	500.000.000	500.000.000	500.000.000	500.000.000	5.250.000.000
SDM	8.200.000	1.500.000	60.000.000	67.500.000	14.000.000	19.000.000	60.200.000	4.500.000	10.000.000	-	-	-	244.900.000
<b>WR-3</b>													
Kemahasiswaan	150.000.000	150.000.000	150.000.000	150.000.000	150.000.000	150.000.000	150.000.000	150.000.000	150.000.000	150.000.000	150.000.000	150.000.000	1.800.000.000
Inkubitek+RT	14.800.000	36.210.000	6.360.000	15.352.500	3.770.000	57.135.000	7.637.500	10.005.000	3.320.000	1.300.000	23.350.000	-	179.240.000
<b>WR-4</b>													
Hrms, Kerjasama & Pemasaran	82.537.500	72.935.000	179.361.667	105.953.333	91.665.833	142.675.833	89.819.167	48.391.667	217.212.500	195.454.167	90.504.167	104.404.167	1.421.315.000
OAC	1.400.000	1.950.000	1.600.000	400.000	5.400.000	9.500.000	21.350.000	600.000	800.000	600.000	6.100.000	50.600.000	91.400.000
ICT	-	1.24.500.000	48.000.000	21.000.000	5.400.000	9.500.000	21.000.000	600.000	800.000	600.000	106.000.000	50.600.000	330.000.000
<b>TOTAL KEGIATAN TIDAK RUTIN</b>	<b>964.182.500</b>	<b>1.192.400.500</b>	<b>1.381.056.667</b>	<b>1.123.283.333</b>	<b>1.183.113.333</b>	<b>1.126.910.833</b>	<b>1.137.551.667</b>	<b>946.796.667</b>	<b>2.798.332.500</b>	<b>808.104.167</b>	<b>944.056.667</b>	<b>781.981.667</b>	<b>14.387.770.500</b>
<b>TOTAL OUT FLOW</b>	<b>4.393.403.877</b>	<b>3.837.200.966</b>	<b>4.207.878.936</b>	<b>4.213.074.327</b>	<b>3.375.360.495</b>	<b>3.197.009.442</b>	<b>3.526.233.918</b>	<b>3.775.046.168</b>	<b>5.986.399.815</b>	<b>3.009.854.560</b>	<b>4.008.764.510</b>	<b>2.715.222.753</b>	<b>46.245.449.766</b>
<b>SURPLUS ( DEFICIT )</b>	<b>6.513.209.623</b>	<b>152.953.284</b>	<b>(3.054.719.686)</b>	<b>(2.113.278.077)</b>	<b>65.232.005</b>	<b>(2.853.009.442)</b>	<b>4.773.719.080</b>	<b>2.365.112.260</b>	<b>(4.374.747.708)</b>	<b>1.108.802.815</b>	<b>(3.289.813.456)</b>	<b>700.046.497</b>	<b>(6.492.806)</b>
<b>SALDO AWAL</b>	<b>1.067.626.467</b>	<b>7.580.836.090</b>	<b>7.733.789.374</b>	<b>4.679.069.688</b>	<b>2.565.791.611</b>	<b>2.631.023.615</b>	<b>(221.985.827)</b>	<b>4.551.733.253</b>	<b>6.916.845.513</b>	<b>2.542.097.805</b>	<b>3.650.900.619</b>	<b>361.087.163</b>	<b>1.067.626.467</b>
<b>SALDO AKHIR</b>	<b>7.580.836.090</b>	<b>7.733.789.374</b>	<b>4.679.069.688</b>	<b>2.565.791.611</b>	<b>2.631.023.615</b>	<b>(221.985.827)</b>	<b>4.551.733.253</b>	<b>6.916.845.513</b>	<b>2.542.097.805</b>	<b>3.650.900.619</b>	<b>361.087.163</b>	<b>1.061.133.660</b>	<b>1.061.133.660</b>

Bandarlampung, 20 Juli 2018  
Yang membuat,

  
**Ronny Nazar, SE, MM**  
Wakil Rektor 2

  
Mengesahkan,  
**DR. Andi Desfandi, SE, MA**  
Ketua Yayasan Alifian Husain

Mengetahui,  
  
**Ir. Firmansyah Y.A., MBA, M.Sc**  
Rektor